


## MEDIDOR DE ANILLOS


Instrucciones para saber la talla de un anillo.

**1**

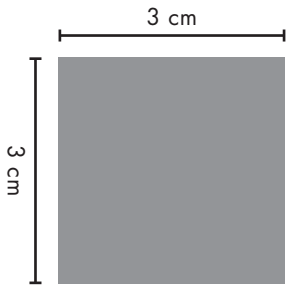


Imprime esta página a **tamaño real**.  
Si no tienes esta opción en tu impresora, imprime a escala 100%

**2**



Después de imprimir comprueba con una regla que el cuadrado que ves mide 3x3 cm **exactamente**.



## ENCUENTRA TU TALLA:

- 1- Coge un anillo tuyo que consideres que sea de tu talla.
- 2- Coloca el anillo encima de los círculos hasta que el interior del anillo coincida exactamente con el exterior de un círculo.
- 3- Ésa es tu talla. En caso de que la medida se encuentre entre dos tallas, elige la más grande.

